Profil	Oznaczenie	Opis	Materiały	Temp. [°C] Min	Max	Prędkość [m/s]	Ciśnienie [MPa]	Wymiary mm
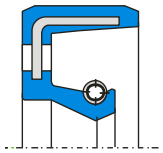	OS-A1	Budowa standardowa wg DIN 3760 i PN	NBR	-40	100	12	0,05	4 - 1000
			FPM	-30	200	35	0,05	
			VMQ, ACM, EPDM, HNBR					
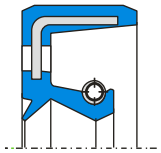	OS-A2	OS-A1 z dodatkową wargą przeciwpyłową	NBR	-40	100	12	0,05	4 - 1000
			FPM	-30	200	35	0,05	
			VMQ, ACM, EPDM, HNBR					
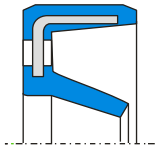	OS-A3	Bez sprężyny	NBR	-40	100	6	0	3 ≤
			FPM	-30	200	10	0	
			VMQ, ACM, EPDM, HNBR					
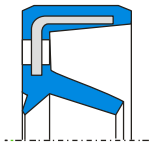	OS-A4	OS-A3 z dodatkową wargą przeciwpyłową	NBR	-40	100	6	0	4 ≤
			FPM	-30	200	10	0	
			VMQ, ACM, EPDM, HNBR					
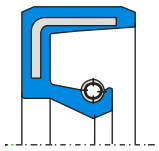	OS-F1	Pierścień metalowy całkowicie pokryty elastomerem, sprężyna ze stali 1.4201, standardowe wykonanie dla materiału FPM	FPM	-30	200	35	0,05	4 – 1000
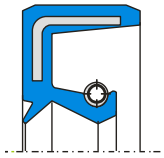	OS-F2	OS-F1 z dodatkową wargą przeciwpyłową	FPM	-30	200	35	0,05	4 – 1000
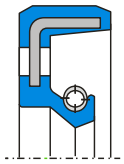	OS-P1	Odporny na większe ciśnienia	NBR	-40	100	12	1	8 - 300
			FPM	-30	200	35	1	
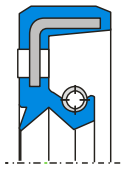	OS-P2	OS-P1 z dodatkową wargą przeciwpyłową	NBR	-40	100	12	1	8 - 300
			FPM	-30	200	35	1	
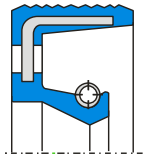	OS-K1	Karbowana zewnętrzna powierzchnia elastomerowa	NBR	-40	100	12	0,05	4 – 1000
			FPM	-30	200	35	0,05	
			VMQ, ACM, EPDM, HNBR					

Profil	Oznaczenie	Opis	Materiały	Temp. [°C] Min	Max	Prędkość [m/s]	Ciśnienie [MPa]	Wymiary mm
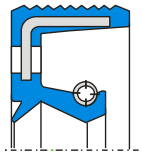	OS-K2	OS-K1 z dodatkową wargą przeciwpyłową	NBR	-40	100	12	0,05	4 – 1000
			FPM	-30	200	35	0,05	
			VMQ, ACM, EPDM, HNBR					
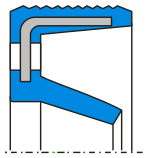	OS-K3	OS-K1 bez sprężyny	NBR	-40	100	6	0	3 ≤
			FPM	-30	200	10	0	
			VMQ, ACM, EPDM, HNBR					
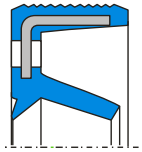	OS-K4	OS-K3 z dodatkową wargą przeciwpyłową	NBR	-40	100	6	0	4 ≤
			FPM	-30	200	10	0	
			VMQ, ACM, EPDM, HNBR					
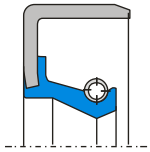	OS-B1	Z metalowym pierścieniem zewnętrznym	NBR	-40	100	12	0,05	6 - 1000
			FPM	-30	200	35	0,05	
			VMQ, ACM, EPDM, HNBR					
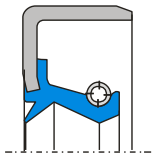	OS-B2	OS-B1 z dodatkową wargą przeciwpyłową	NBR	-40	100	12	0,05	6 - 1000
			FPM	-30	200	35	0,05	
			VMQ, ACM, EPDM, HNBR					
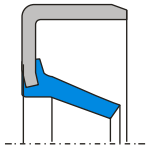	OS-B3	OS-B1 bez sprężyny	NBR	-40	100	6	0	4 ≤
			FPM	-30	200	10	0	
			VMQ, ACM, EPDM, HNBR					
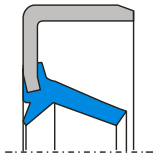	OS-B4	OS-B3 z dodatkową wargą przeciwpyłową	NBR	-40	100	6	0	4 ≤
			FPM	-30	200	10	0	
			VMQ, ACM, EPDM, HNBR					
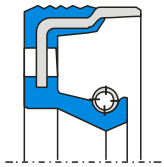	OS-BK1	Powierzchnia zewnętrzna pierścienia metalowa, częściowo pokryta elastomerem. Część elastomerowa karbowana	NBR	-40	100	12	0,05	4 – 1000
			FPM	-30	200	35	0,05	
			VMQ, ACM, EPDM, HNBR					
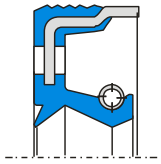	OS-BK2	OS-BK1 z dodatkową wargą przeciwpyłową	NBR	-40	100	12	0,05	4 – 1000
			FPM	-30	200	35	0,05	
			VMQ, ACM, EPDM, HNBR					
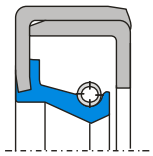	OS-C1	Z metalowym pierścieniem zewnętrznym i dodatkowym pierścieniem usztywniającym	NBR	-40	100	12	0,05	6 - 1000
			FPM	-30	200	35	0,05	
			VMQ, ACM, EPDM, HNBR					

Profil	Oznaczenie	Opis	Materiały	Temp. [°C] Min	Max	Prędkość [m/s]	Ciśnienie [MPa]	Wymiary mm
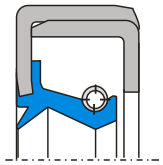	OS-C2	OS-C1 z dodatkową wargą przeciwpyłową	NBR	-40	100	12	0,05	6 - 1000
			FPM	-30	200	35	0,05	
			VMQ, ACM, EPDM, HNBR					
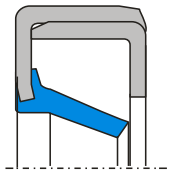	OS-C3	OS-C1 bez sprężyny	NBR	-40	100	6	0	6 ≤
			FPM	-30	200	10	0	
			VMQ, ACM, EPDM, HNBR					
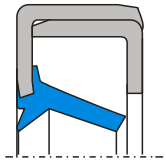	OS-C4	OS-C3 z dodatkową wargą przeciwpyłową	NBR	-40	100	6	0	6 ≤
			FPM	-30	200	10	0	
			VMQ, ACM, EPDM, HNBR					
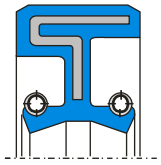	OS-D1	Dwie wargi uszczelniające dociskane sprężyną dla oddzielenia dwóch rodzajów mediów	NBR	-40	100	6	0,03	≤ 1000
			FPM	-30	200	10	0,03	
			VMQ, ACM, EPDM, HNBR					
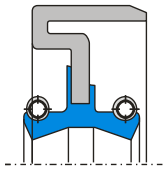	OS-BD1	OS-D1 z zewnętrznym pierścieniem metalowym	NBR	-40	100	6	0,03	≤ 1000
			FPM	-30	200	10	0,03	
			VMQ, ACM, EPDM, HNBR					
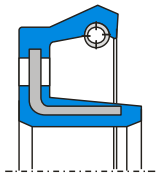	OS-Z1	Uszczelnienie zewnętrzne	NBR	-40	100	6	0,05	≤ 1000
			FPM	-30	200	10	0,05	
			VMQ, ACM, EPDM, HNBR					
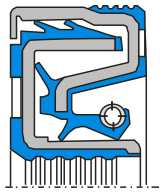	OS-CA1	Uszczelnienie kompaktowe, dostępne również inne konstrukcje	NBR	-40	80	7	0,05	≤ 300
			FPM	-30	100	9	0,05	
			VMQ, ACM, EPDM, HNBR					
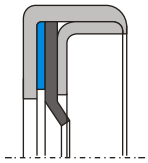	OS=PA1	zaciśnięta warga uszczelniająca odporny na ciśnienie Produkcja niezależna od formy	PTFE Stal nierdzewna i kwasoodporna	-90	250	40	0,5	20 - 1200
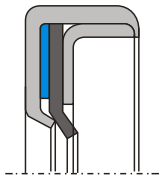	OS-PA2	zaciśnięta warga uszczelniająca odporny na ciśnienie Produkcja niezależna od formy	PTFE Stal nierdzewna i kwasoodporna	-90	250	40	2,5	31 - 1200

Profil	Oznaczenie	Opis	Materiały	Temp. [°C] Min	Max	Prędkość [m/s]	Ciśnienie [MPa]	Wymiary mm
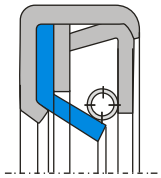	OS-PA3	zaciśnięta warga uszczelniająca odporny na ciśnienie Produkcja niezależna od formy	NBR	-40	100	12	0,5	≤ 1200
			FPM	-30	200	15	1 (opcjonalnie)	
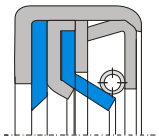	OS-PA4	zaciśnięta warga uszczelniająca odporny na ciśnienie Produkcja niezależna od formy	NBR	-40	100	12	0,5	≤ 1200
			FPM	-30	200	15	1 (opcjonalnie)	
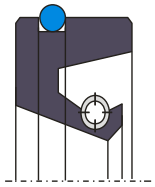	OS-W1	Odporność chemiczna Odporny na ciśnienie Produkcja niezależna od formy	PTFE / grafit	-20	200	15	1	≤ 300
			O-ring FPM					
			Sprężyna 1,4571					
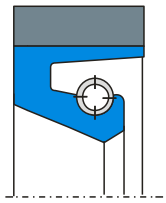	OS-Q1	Pierścień zewnętrzny z gumowanej tkaniny Dla dużych maszyn Możliwe wykonanie dzielone	NBR + tkanina gumowana NBR	-30	100	20	0,05	≤ 1200
			FPM + tkanina gumowana FPM	-20	180	25	0,05	
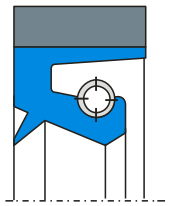	OS-Q2	OS-Q1 z dodatkowa wargą przeciwpyłową	NBR + tkanina gumowana NBR	-30	100	20	0,05	≤ 1200
			FPM + tkanina gumowana FPM	-20	180	25	0,05	
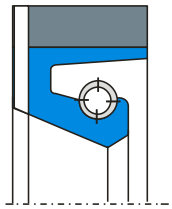	OS-Q3	Pierścień zewnętrzny z gumowanej tkaniny Dla dużych maszyn Możliwe wykonanie dzielone	NBR + tkanina gumowana NBR	-30	100	20	0,05	≤ 1200
			FPM + tkanina gumowana FPM	-20	180	25	0,05	
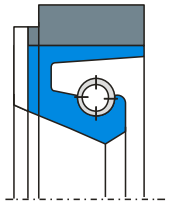	OS-Q4	Pierścień zewnętrzny z gumowanej tkaniny Dla dużych maszyn Możliwe wykonanie dzielone	NBR + tkanina gumowana NBR	-30	100	20	0,05	≤ 1200
			FPM + tkanina gumowana FPM	-20	180	25	0,05	